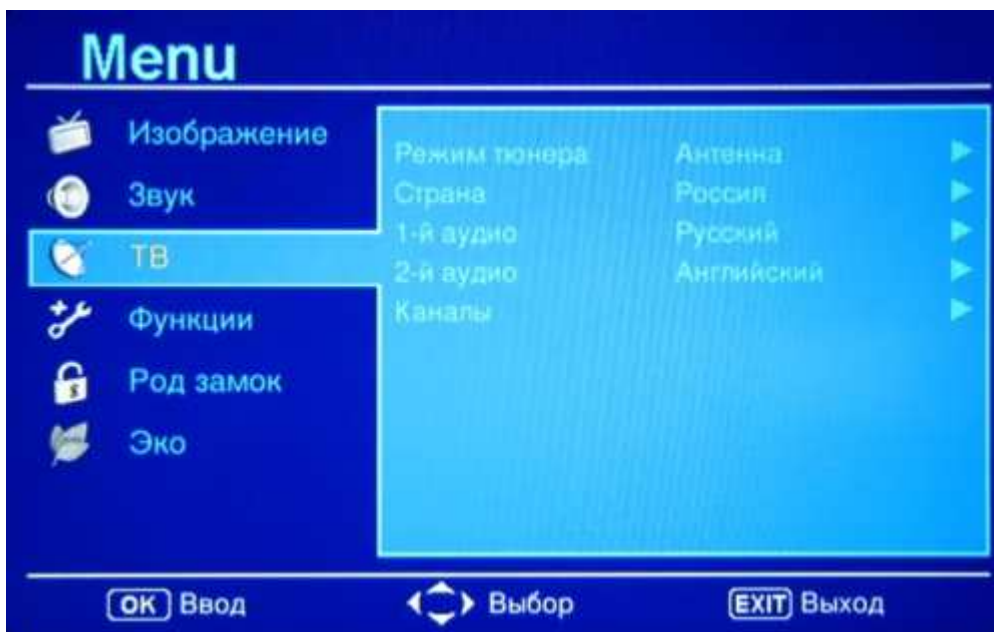


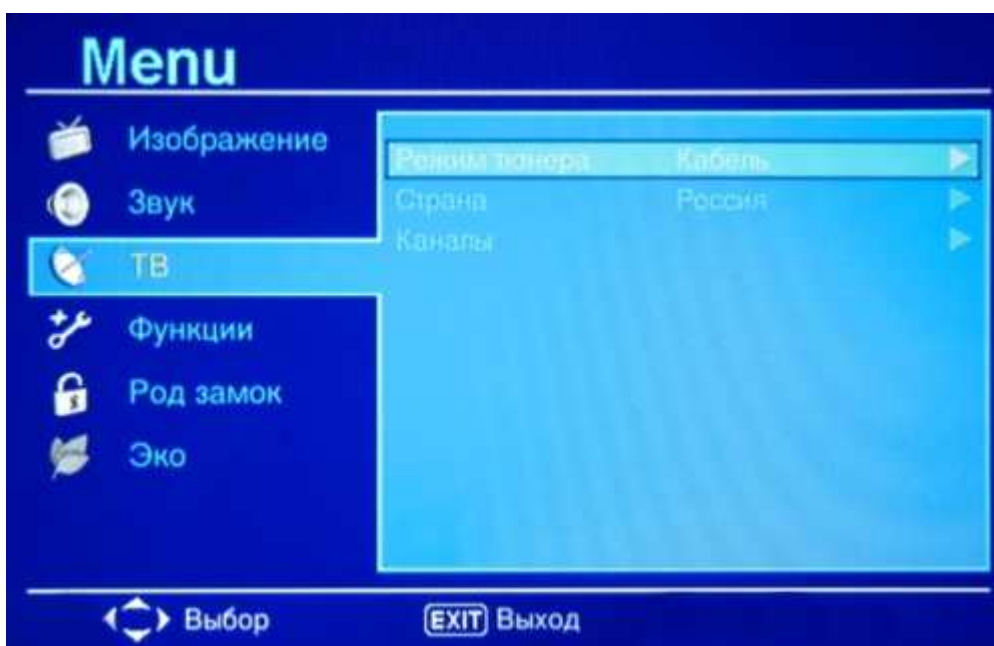
Настройка цифрового телевидения на телевизорах SHARP

Внимание! Меню вашего телевизора может отличаться от предложенной модели. В этом случае вам требуется найти схожие по смыслу вкладки и произвести аналогичные действия.

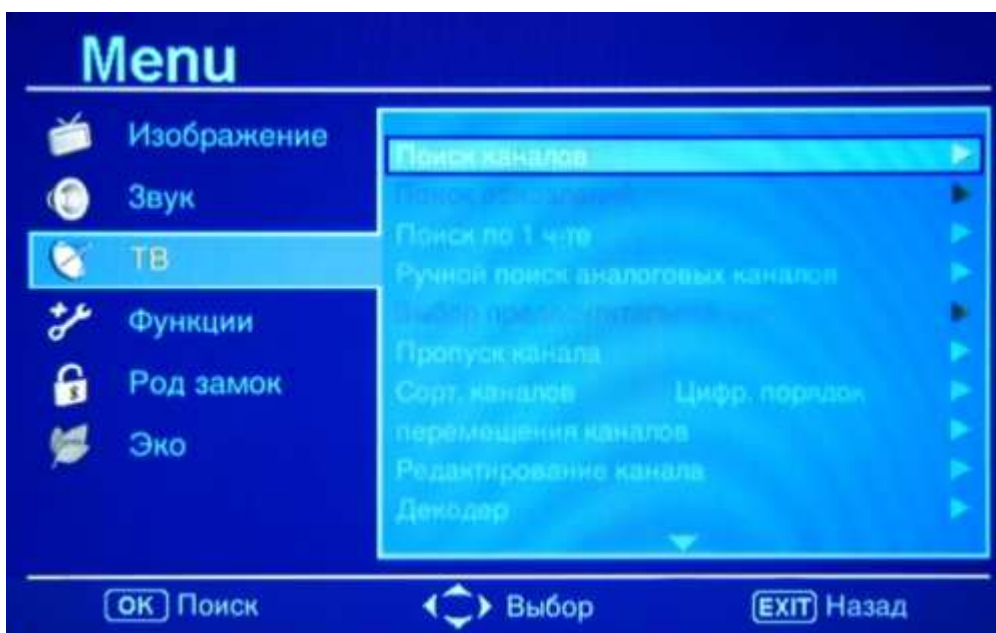
1. Для начала настройки нажмите кнопку MENU на пульте дистанционного управления.
2. В появившемся на телевизоре окне, выберите вкладку ТВ, нажмите кнопку ОК.



3. В появившемся меню задайте параметры РЕЖИМ ТЮНЕРА - КАБЕЛЬ



4. В появившемся окне выберите вкладку ПОИСК КАНАЛОВ и нажмите ОК.



5. В появившемся окне выберите параметр АТВ и ЦТВ и нажмите ОК.

